



Gobierno de
México



Comisión Interinstitucional para la Formación de
Recursos Humanos para la Salud
Comisión de Posgrado y Educación Continua

XLVIII Examen Nacional para Aspirantes a Residencias Médicas 2024

GUÍA DEL USUARIO PARA EL PROCESO DE SELECCIÓN DE ESPECIALIDAD XLVIII ENARM 2024



CONTENIDO

1. CRITERIOS DE DESEMPATE PARA LA SELECCIÓN DE LA ESPECIALIDAD.....	1
2. CONSIDERACIONES IMPORTANTES	2
3. INGRESO A LA PLATAFORMA DE SELECCIÓN.....	2
4. ETAPA VALIDA TU USUARIO	4
5. ETAPA SIMULADOR PARA LA SELECCIÓN DE ESPECIALIDAD.....	7
6. ETAPA ASIGNACIÓN AUTOMÁTICA DE ESPECIALIDAD	10
7. SELECCIÓN DE ESPECIALIDAD – CATEGORÍA MEXICANA	10
8. SELECCIÓN DE ESPECIALIDAD - CATEGORÍA EXTRANJERA	14
9. CONSTANCIA DE SELECCIONADO.....	14

La presente guía tiene el propósito de mostrar a las y los sustentantes del XLVIII ENARM 2024 los pasos que deben seguir para seleccionar su especialidad médica.

En el apartado uno se describen los criterios de desempate para la selección de especialidad; en el apartado dos se hace mención de consideraciones importantes para el proceso de selección de especialidad; en el apartado tres se describe el ingreso a la plataforma de selección para que las médicas y los médicos sustentantes realicen el registro a la misma; en el apartado cuatro están las instrucciones para validar tu usuario; en el apartado cinco se encuentran las instrucciones para llevar a cabo el simulador; en el apartado seis se hará la asignación automática de especialidad; en el apartado siete y ocho están los pasos para que las y los médicos realicen la selección de especialidad a partir del 4 de noviembre de 2024 con base al lugar determinado en función del puntaje obtenido de acuerdo a la categoría mexicana y categoría extranjera; por último, en el apartado nueve en su momento, se podrá obtener la constancia de especialidad.

1. CRITERIOS DE DESEMPATE PARA LA SELECCIÓN DE LA ESPECIALIDAD

Las médicas y los médicos que sustentaron el XLVIII ENARM 2024 y que participarán en el proceso de selección de especialidades para las categorías mexicana y extranjera deben conocer que en caso de empate entre dos o más sustentantes, se aplicarán los siguientes criterios por orden de prelación:

- 1.1.** El mayor número de aciertos en los reactivos por grado de dificultad alta
- 1.2.** El mayor número de aciertos en los reactivos por grado de dificultad media
- 1.3.** El mayor número de aciertos en los reactivos realizados en idioma inglés dificultad alta
- 1.4.** El mayor número de aciertos en los reactivos realizados en idioma inglés dificultad media
- 1.5.** El mayor número de aciertos en el bloque de preguntas de medicina interna
- 1.6.** El mayor número de aciertos en el bloque de preguntas de pediatría
- 1.7.** El mayor número de aciertos en el bloque de preguntas de gineco-obstetricia
- 1.8.** El mayor número de aciertos en el bloque de preguntas de cirugía
- 1.9.** Fecha de nacimiento ordenada por:
 - 1.9.1.** Año [considerando primero los años más recientes]
 - 1.9.2.** Mes [de enero a diciembre]
 - 1.9.3.** Día [del 01 al 31]
- 1.10.** El orden alfabético considerando la primera letra del primer apellido y si persiste el empate se deberá considerar la segunda letra del primer apellido
- 1.11.** El orden alfabético considerando la primera letra del segundo apellido y si persiste el empate se deberá considerar la segunda letra del segundo apellido.

2. CONSIDERACIONES IMPORTANTES

- 2.1. El **“Puntaje total”** está integrado por los puntos obtenidos en el examen y el punto adicional, según lo establecido en los numerales 11.3.2 y 11.3.3 de la Convocatoria del XLVIII ENARM 2024; el punto adicional sólo aplica para la categoría mexicana;
- 2.2. La selección de las médicas y los médicos de categoría mexicana está determinada por el número de plazas autorizadas por cada institución de salud para cada especialidad, de conformidad con los campos clínicos de los cursos de especialidad avalados en el Sistema Nacional de Residencias Médicas (SNRM) por las instituciones educativas y por el número de becas para hacer estudios de especialidad médica que ofrezca el **Consejo Nacional de Humanidades, Ciencias y Tecnologías (CONAHCyT)** a través de convocatorias específicas;
- 2.3. La selección de las médicas y los médicos de categoría extranjera está determinada por el **“Puntaje total”** mínimo de la categoría mexicana y de conformidad con el número de lugares ofrecidos por el SNRM. Podrán realizar la selección una vez concluido el proceso para la categoría mexicana;
- 2.4. Las médicas y los médicos que laboren en la Secretaría de la Defensa Nacional o en la Secretaría de Marina Armada de México, concursarán en la categoría respectiva como grupos independientes para sus plazas conforme a los convenios celebrados para tal efecto.
- 2.5. No se realizarán cambios de especialidad una vez que la o el sustentante termine su proceso de selección.

3. INGRESO A LA PLATAFORMA DE SELECCIÓN

- 3.1. Los días 24, 25 y 26 de septiembre de 2024 se llevó a cabo el XLVIII Examen Nacional de Aspirantes para Residencias Médicas 2024 y al finalizar, las y los sustentantes recibieron una hoja impresa denominada **Reporte de Puntaje** la cual, cuenta con un código QR ubicado en la esquina inferior derecha. El siguiente código QR deberá ser escaneado mediante la cámara de un dispositivo electrónico:

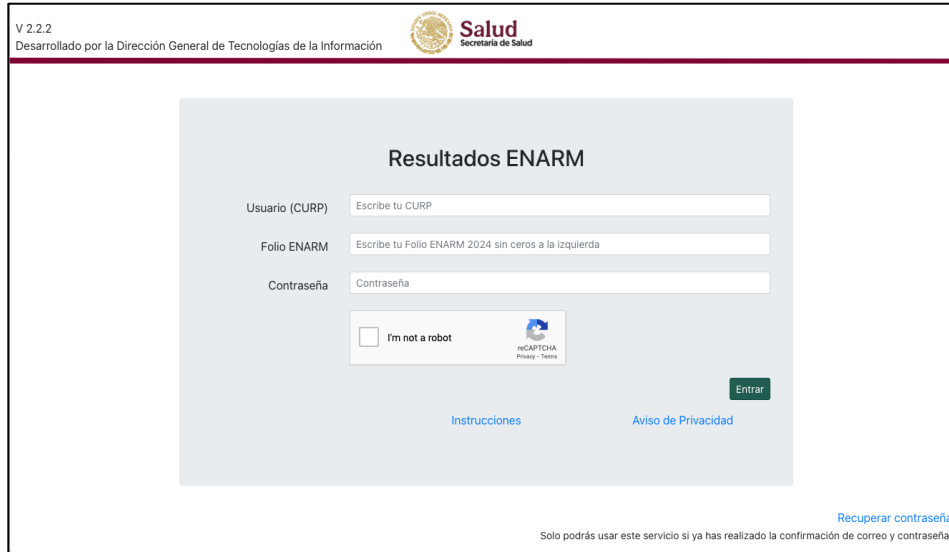


Al ser escaneado, le direccionará al siguiente sitio web:

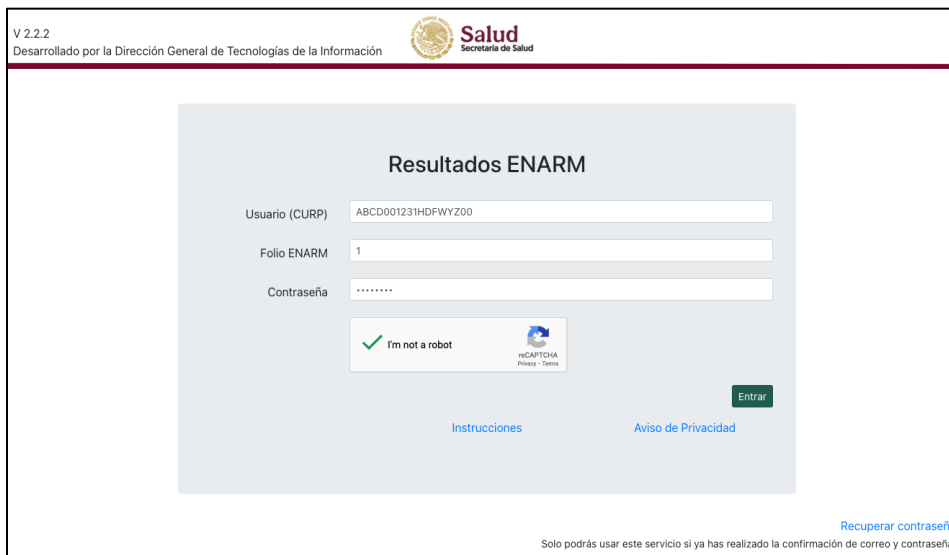
https://enarm.salud.gob.mx/enarm/2024_XLViii_3N4RM_c1FRH5/especialidad/

y se desplegará la siguiente pantalla:

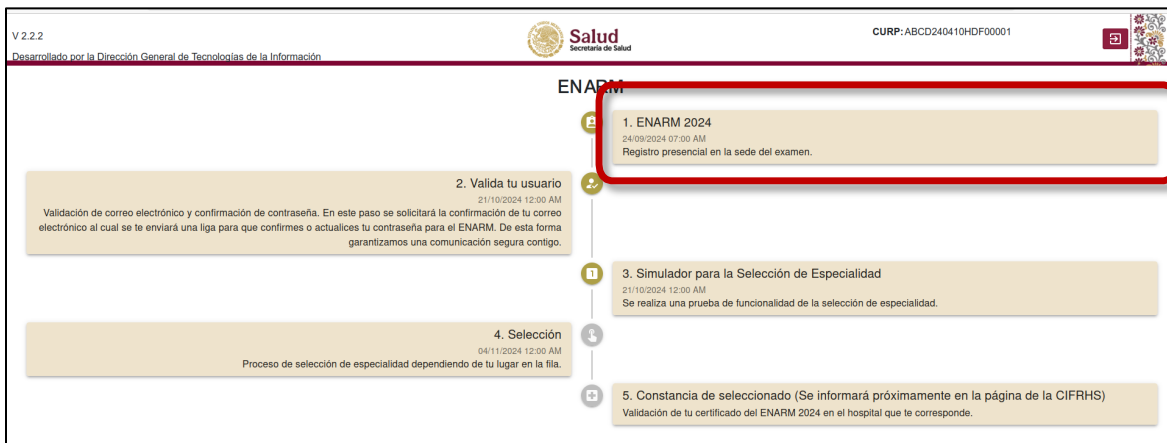
3.2. Hacemos clic en **Cerrar** y obtenemos la siguiente pantalla:



3.3. Ingresamos los datos requeridos, **CURP, Folio ENARM y la Contraseña** con la que ingresaron actualmente a la plataforma de **“Consultar Situación”**.



3.4. Hacemos clic en el Captcha y en el botón Entrar y obtenemos el siguiente resultado.



3.5. Se presenta una línea de tiempo en la que señalan las diferentes actividades y fechas en las que se realizará cada una de las etapas para completar el proceso del XLVIII ENARM 2024.

Cada sección se habilitará en la fecha indicada por lo que solo se podrá interactuar en los periodos señalados.

La primera sección denominada **1. ENARM 2024** sólo hace referencia a las fechas en las que se realizó el XLVIII ENARM 2024, siendo solo es una sección de carácter informativo por lo que, las y los sustentantes no deben **realizar ninguna acción**.

4. ETAPA VALIDA TU USUARIO

ESTA ETAPA ESTARÁ ACTIVA DEL 21 AL 27 DE OCTUBRE DE 2024.

4.1. Después de ingresar a la plataforma se visualizará la siguiente pantalla.

V 2.2.2
Desarrollado por la Dirección General de Tecnologías de la Información

Salud
Secretaría de Salud
CURP: ABCD240410HDF00001

ENARM

- 1. ENARM 2024**
24/09/2024 07:00 AM
Registro presencial en la sede del examen.
- 2. Valida tu usuario**
21/10/2024 12:00 AM
Validación de correo electrónico y confirmación de contraseña. En este paso se solicitará la confirmación de tu correo electrónico al cual se te enviará una liga para que confirmes o actualices tu contraseña para el ENARM. De esta forma garantizamos una comunicación segura contigo.
- 3. Simulador para la Selección de Especialidad**
21/10/2024 12:00 AM
Se realiza una prueba de funcionalidad de la selección de especialidad.
- 4. Selección**
04/11/2024 12:00 AM
Proceso de selección de especialidad dependiendo de tu lugar en la fila.
- 5. Constancia de seleccionado (Se informará próximamente en la página de la CIFRHS)**
Validación de tu certificado del ENARM 2024 en el hospital que te corresponde.

4.2. Hacemos clic en el icono que se encuentra en la opción **2. Valida tu usuario**.

V 2.2.2
Desarrollado por la Dirección General de Tecnologías de la Información

Salud
Secretaría de Salud
CURP: ABCD240410HDF00001

ENARM

Datos generales

Folio
1

Nombre
Nombre_1

Primer apellido
Primer Apellido_1

Segundo apellido
Segundo Apellido_1

CURP
ABCD240410HDF00001

Nacionalidad
MEXICANA

Confirmación de correo electrónico

Correo electrónico
enarm.cifrhs@salud.gob.mx

Confirmación

Recuerda que a este correo se enviarán todas las notificaciones del proceso de selección ENARM 2024.

El valor de este campo debe ser igual al del campo correo electrónico.

Aceptas el [Aviso de privacidad](#)

Aceptar

4.3. El sistema mostrará los textos de los datos de las y los sustentantes, deberá ingresar su correo electrónico, así como la confirmación de éste. Cabe señalar que este campo no permite copiar y pegar el correo electrónico.

NOTA: Es importante verificar que el correo electrónico sea el **CORRECTO** ya que la cuenta que se registre será a la que se enviarán las ligas de acceso para continuar con el proceso.

The screenshot shows the ENARM registration interface. At the top, it displays 'V.2.2.2', 'Desarrollado por la Dirección General de Tecnologías de la Información', the 'Salud Secretaría de Salud' logo, and the CURP 'ABCD240410HDF0001'. The main heading is 'ENARM'. Below this, there are two sections: 'Datos generales' and 'Confirmación de correo electrónico'. The 'Datos generales' section includes fields for 'Folio' (value: 1), 'Nombre' (split into 'Primer apellido' and 'Segundo apellido'), 'CURP' (value: ABCD240410HDF0001), and 'Nacionalidad' (value: MEXICANA). The 'Confirmación de correo electrónico' section has two input fields: 'Correo electrónico' (value: enarm.cifrhs@salud.gob.mx) and 'Confirmación' (value: enarm.cifrhs@salud.gob.mx). A note below the email fields states: 'Recuerda que a este correo se enviarán todas las notificaciones del proceso de selección ENARM 2024.' and 'El valor de este campo debe ser igual al del campo correo electrónico.' There is a checkbox for 'Aceptas el Aviso de privacidad' which is checked, and an 'Aceptar' button at the bottom right.

4.4. Para finalizar el registro en el sistema, deberán marcar la casilla de **Aceptar el Aviso de Privacidad** y hacer clic en el botón **Aceptar**.

This screenshot is similar to the previous one but includes a modal dialog box titled 'Información'. The dialog box contains the text: 'Favor de esperar a que le llegue por correo la liga para confirmar su correo (Si no encuentra el mensaje en su bandeja de entrada, por favor revise su carpeta de correo no deseado ó spam.)' and a 'Cerrar' button. The background form is dimmed, showing the same fields as in the previous screenshot, but with the 'Correo electrónico' field now containing 'robertoisaac@gmail.com' and the 'Confirmación' field also containing 'robertoisaac@gmail.com'. The 'Aceptas el Aviso de privacidad' checkbox remains checked, and the 'Aceptar' button is still visible at the bottom right.

4.5. Después de haber aceptado, recibirá un correo electrónico de la cuenta *enarm.cifrhs@salud.gob.mx* desde el cual confirmará su registro. Si es necesario, busqué en todas sus bandejas de correo tanto en la *entrada* como en la de *no deseado*, hasta que localicé un correo similar al de la imagen siguiente. Es necesario considerar que este correo puede demorar unos minutos debido a la demanda de los mismos.

4.6. Una vez que abra este correo, se mostrará el siguiente aviso:



4.7. Al hacer clic en la liga o copiar y pegar la liga en la barra del navegador, se mostrará la siguiente pantalla:

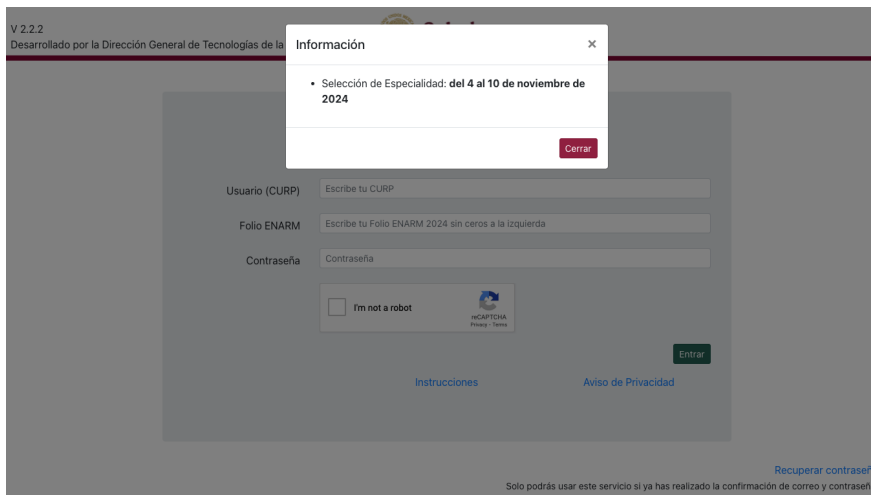


4.8. Deberán crear una **Nueva contraseña** cuya longitud deberá **tener mínimo 8 caracteres**, posterior a ello, es necesaria su confirmación.



4.9. Al finalizar hacer clic en el botón de **Aceptar**, lo cual los llevará a la siguiente pantalla:

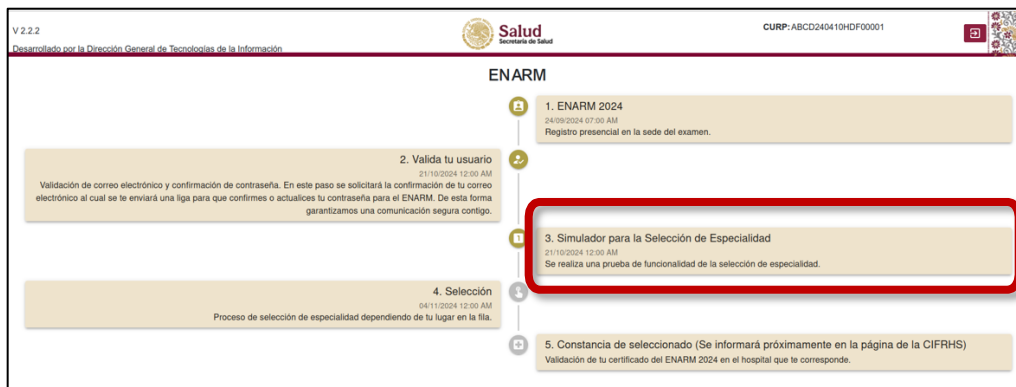
NOTA: Es importante mencionar que, las y los sustentantes que no llevan a cabo la **Validación de Usuario** en el periodo comprendido del 21 al 27 de octubre de 2024, quedarán fuera de la Selección de Especialidad.



4.10. Si por alguna circunstancia requiere recuperar la contraseña de ingreso a la plataforma de selección de especialidad, solo será posible sí previamente la o el sustentante ya ha realizado la etapa de **Validación de Usuario**, a través de la liga que se encuentra en la pantalla de ingreso.

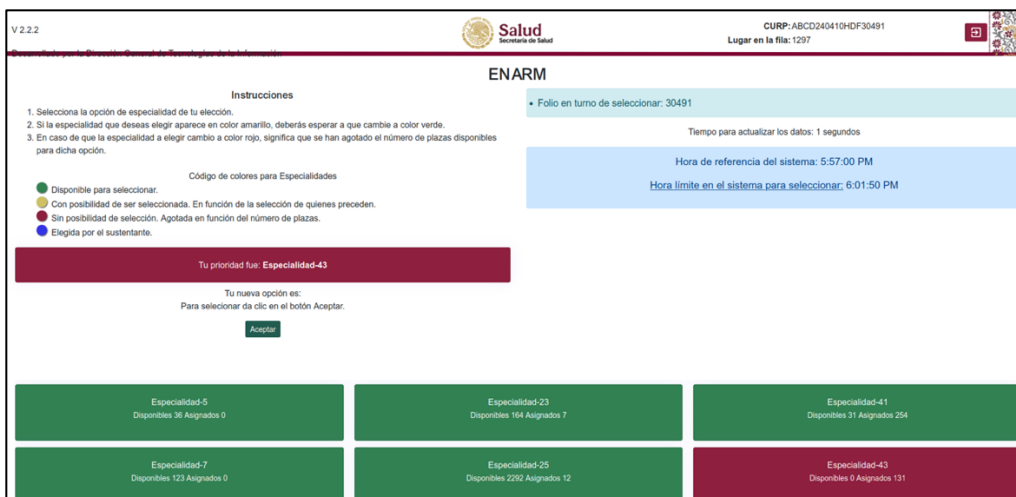
5. ETAPA SIMULADOR PARA LA SELECCIÓN DE ESPECIALIDAD

- 5.1. En esta etapa se llevará a cabo un ***ejercicio de simulación para la selección de especialidad***, el cual se habilitará ***exclusivamente*** durante el periodo comprendido del día ***21 al 27 de octubre de 2024***, cuyo contenido es información ***que no necesariamente refleja los datos reales a partir de los cuales se hará la selección de la especialidad y en ningún momento atiende la futura selección que realizarán las y los sustentantes. Es un ejercicio de operación de la plataforma.***
- 5.2. Cabe señalar que la información obtenida de este ejercicio de simulación será eliminada a su término y no será utilizada para la posterior etapa de selección de especialidad.
- 5.3. Se sugiere que todas y todos los sustentantes realicen el ***ejercicio de simulación*** con la finalidad de conocer las variables de la plataforma en un escenario similar al que se llevará el día de la selección de especialidad.
- 5.4. Las y los sustentantes deberán hacer clic en la ***Etapa 3 Simulador*** para la ***Selección de la Especialidad***, esto tiene la finalidad de capacitar a la usuaría o al usuario en el manejo del sistema de manera oportuna, clara, transparente y equitativa.
- 5.5. El sistema mostrará la siguiente pantalla para ingresar al ***Simulador para la selección de especialidad*** y darán clic para ingresar:



- 5.6. Una vez que ingrese, el sistema se mostrará la siguiente pantalla en la que se deberá elegir la especialidad. El total de las especialidades de visualizará desplazándonos hacia abajo. Para cada especialidad se indica el número de plazas ofertadas, así como las disponibles en ese momento, esto con la intención de que las y los sustentantes cuenten con información concreta respecto a la capacidad de aceptación para cada especialidad y tengan un panorama más claro del proceso.

NOTA: Es importante subrayar que al final de la página se encuentra la opción ***“Rechazar participación en el ENARM 2024”*** la cual, en caso de seleccionarse, terminará el proceso para la o el sustentante sin que pueda seleccionar ninguna especialidad para este ciclo.



5.7. La imagen anterior contiene las siguientes instrucciones y los códigos de colores que a continuación se describen:

Instrucciones

1. Selecciona la opción de especialidad de tu elección.
2. Si la especialidad que deseas elegir aparece en color amarillo, deberás esperar a que cambie a color verde.
3. En caso de que la especialidad a elegir cambie a color rojo, significa que se han agotado el número de plazas disponibles para dicha opción.

Código de colores para Especialidades

- Disponible para seleccionar.
- Con posibilidad de ser seleccionada. En función de la selección de quienes preceden.
- Sin posibilidad de selección. Agotada en función del número de plazas.
- Elegida por el sustentante.

Código de colores que debes tener en cuenta:

Verde: Hace referencia a todas las opciones de especialidades médicas que las y los sustentantes tienen oportunidad de **Seleccionar**. Para ver las opciones de especialidades, deberán mover la barra lateral de la pantalla del sistema.

Amarillo: Indica que esta especialidad no podrá ser seleccionada debido a que existen médicas y médicos que se encuentran antes que usted en la fila *[de acuerdo con el orden de prioridad, según puntaje]*. Este color podrá cambiar a **color verde** si aún se encuentra disponible la especialidad a elegir al momento de su selección o podrá cambiar a **color rojo** que indica que usted ya no podrá seleccionarla.

Rojo: Las especialidades marcadas con este color **no será posible seleccionarlas**, en virtud de que se han agotado el número de plazas disponibles para el ejercicio 2024.

Azul: **El color azul** solo le permite resaltar la ubicación del cursor en la especialidad que usted pretende seleccionar, asimismo, la especialidad que la o el sustentante elija se pondrá de color amarillo, siempre y cuando esté disponible.

Gris: El sistema solo registrará a las y los sustentantes que ingresen a la plataforma en la fecha y horario establecido de acuerdo con el lugar de la lista de prelación, de acuerdo con el puntaje obtenido.

Quien no ingrese, el sistema asignará automáticamente el recuadro de **color gris** con la leyenda de **“Rechazar selección”**.

En caso de rechazar las opciones de especialidad disponibles, la o el sustentante perderá el derecho a elegir especialidad.

5.8. Cronómetros

Tiempo para actualizar los datos: corresponde al tiempo que resta para que se actualice la información de lugares disponibles por cada especialidad.

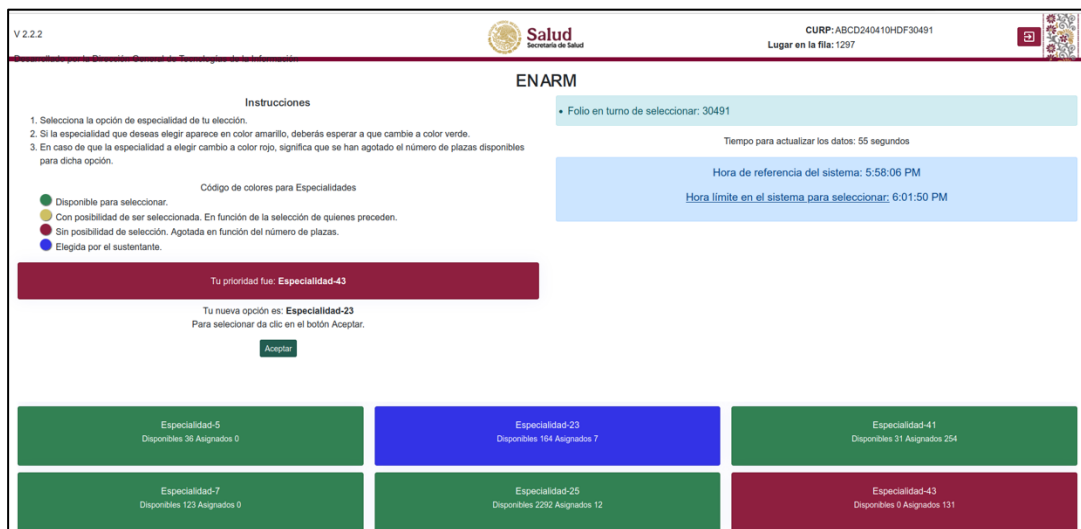
Es importante considerar que: Los cronómetros se mostrarán cuando la o el sustentante no tenga especialidades en color amarillo, es decir, cuando solo se visualicen especialidades en color verde y rojo.

Dado que la o el sustentante está en condiciones de seleccionar alguna especialidad, éste deberá elegir alguna de las especialidades disponibles. Si alguna de las especialidades que eligió como prioridad está disponible (**color verde**), la podrá seleccionar o se asignará automáticamente en orden de selección de prioridad al término del cronómetro correspondiente. Por el contrario, si las

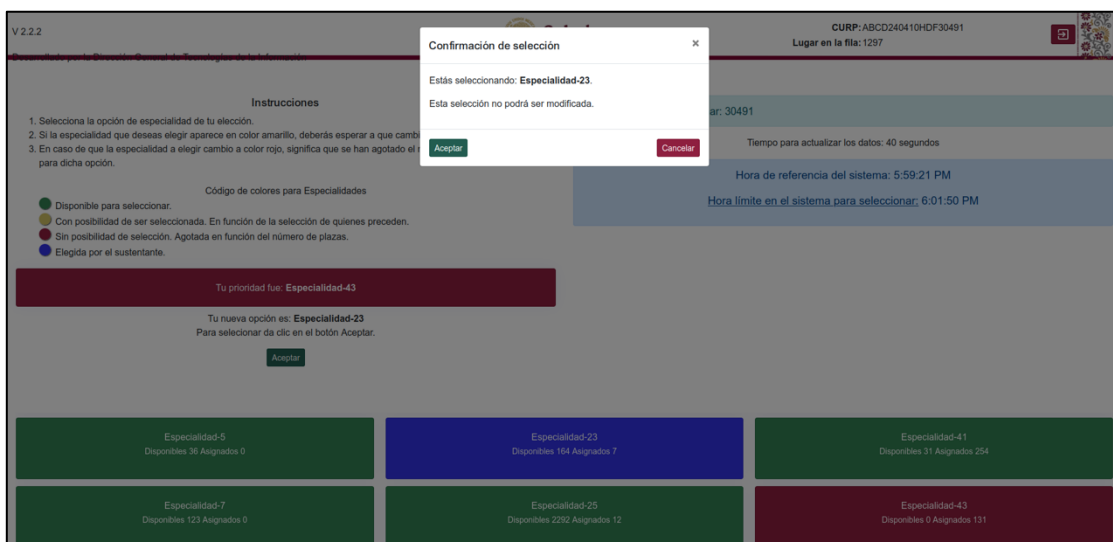
especialidades que eligió como prioridad no están disponibles y no se selecciona ninguna otra, al término del cronómetro correspondiente el sistema le asignará **“Agotaste tu tiempo para seleccionar especialidad”** y quedará fuera del proceso de selección de especialidad

- **Hora de referencia del sistema:** corresponde a la hora en que se está llevando a cabo el procedimiento y es la mostrada por la plataforma, y esta referenciada con la hora de la Ciudad de México.
- **Hora límite en el sistema para seleccionar:** corresponde al tiempo que tendrá la médica o el médico para llevar a cabo la selección de la especialidad de preferencia, y este se activa cuando no hay especialidades en color amarillo, solo hay en color rojo o verde, por lo cual el sustentante deberá seleccionar la especialidad de preferencia antes que se termine el tiempo al momento de la consulta dentro de la plataforma.

5.9. Al seleccionar una especialidad cambia a color azul y si es la especialidad deseada solo hay que hacer clic en ella, o si lo desea puede seleccionar cualquier otra de su preferencia que se encuentre en verde.



5.10. Una vez que se seleccionó la especialidad de su preferencia hacemos clic en el botón **Aceptar**.



- 5.11.** Se confirma haciendo clic nuevamente en el botón **Aceptar** de la pantalla emergente y se desplegará una pantalla indicando la especialidad seleccionada:



- 5.12.** Deberá considerar que hay opciones que no estarán disponibles, esto dependiendo de su lugar en la fila, por lo que recomendamos tener la certeza de su elección final y no esperar a que termine el tiempo en la selección.

6. ETAPA ASIGNACIÓN AUTOMÁTICA DE ESPECIALIDAD

En caso de que tu lugar en la fila te permita obtener uno de los lugares disponibles de las especialidades que preseleccionaste como primera, segunda y tercera prioridad, ésta se te asignará automáticamente y la plataforma te presentará un mensaje como resultado de esta asignación automática al ingresar a partir del **4 de noviembre de 2024**. Como forma de confirmación, se te hará llegar un correo electrónico con esta información. Si estás dentro de este supuesto, no tendrás que realizar los siguientes pasos del proceso hasta la obtención de tu constancia.

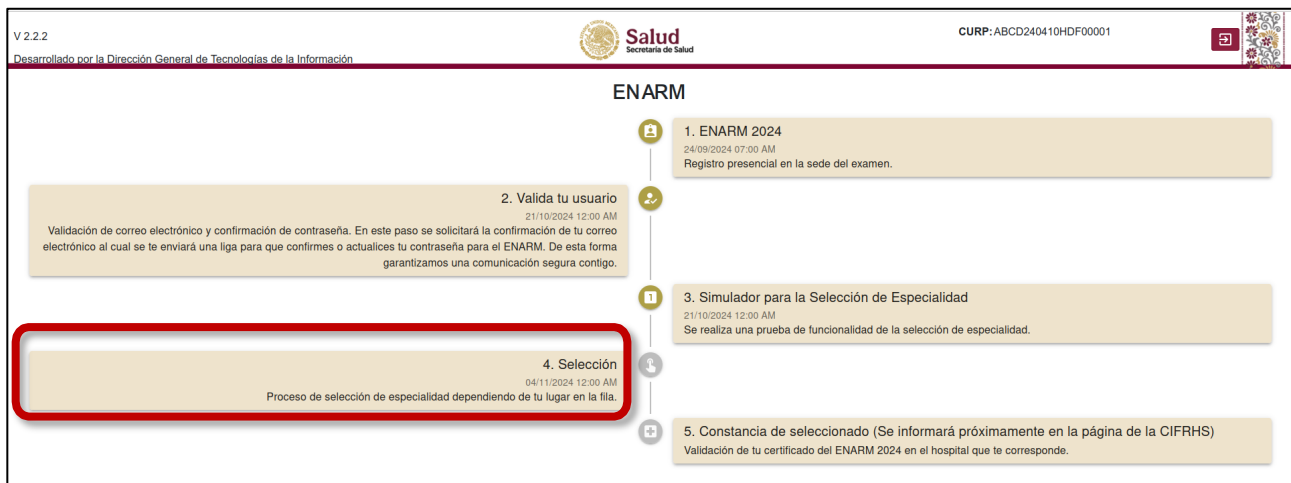
7. SELECCIÓN DE ESPECIALIDAD – CATEGORÍA MEXICANA

- 7.1.** La selección de la especialidad se realizará a partir de las **8:00 horas del 4 de noviembre del año en curso**, hasta el momento en que se agoten las plazas de las 27 especialidades ofertadas en el la convocatoria del XLVIII ENARM 2024.

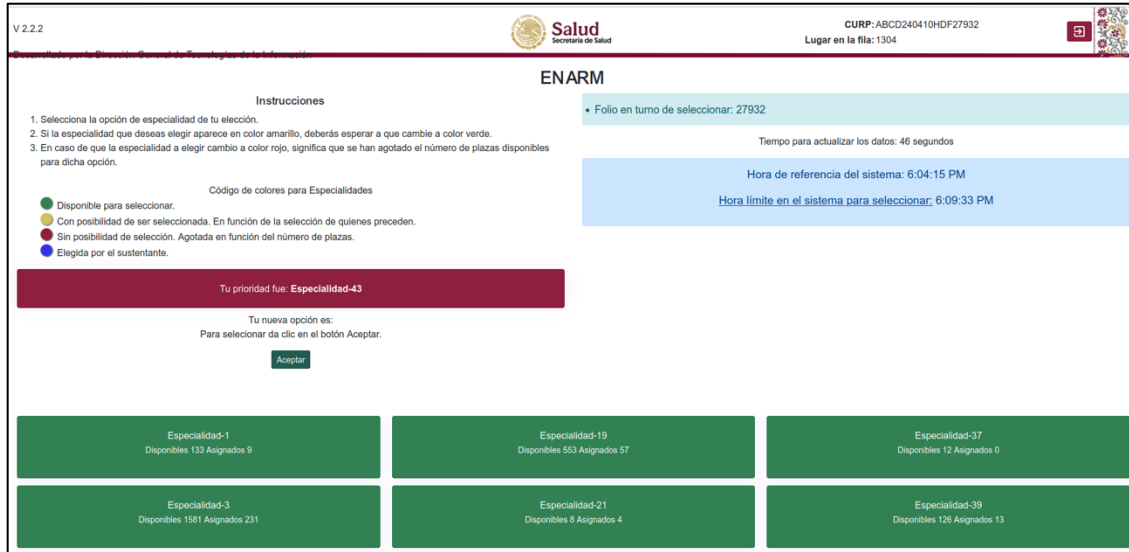
Es importante considerar lo siguiente:

A efecto de que el proceso no quede detenido y para mitigar el retraso a causa de las y los sustentantes que demoran el procedimiento de selección de especialidad, es necesario que la o el sustentante esté pendiente de su turno de elegir dentro de la plataforma de selección de especialidad, es decir, cuando no cuente con especialidades en amarillo y solo tenga en color verde y rojo, por lo que si la o el sustentante no se encuentra dentro de la plataforma de selección de especialidad, **el sistema después de 15 minutos de que se cumplan estas condiciones, le asignará “Agotaste tu tiempo para seleccionar especialidad” y quedará fuera del proceso de selección de especialidad.**

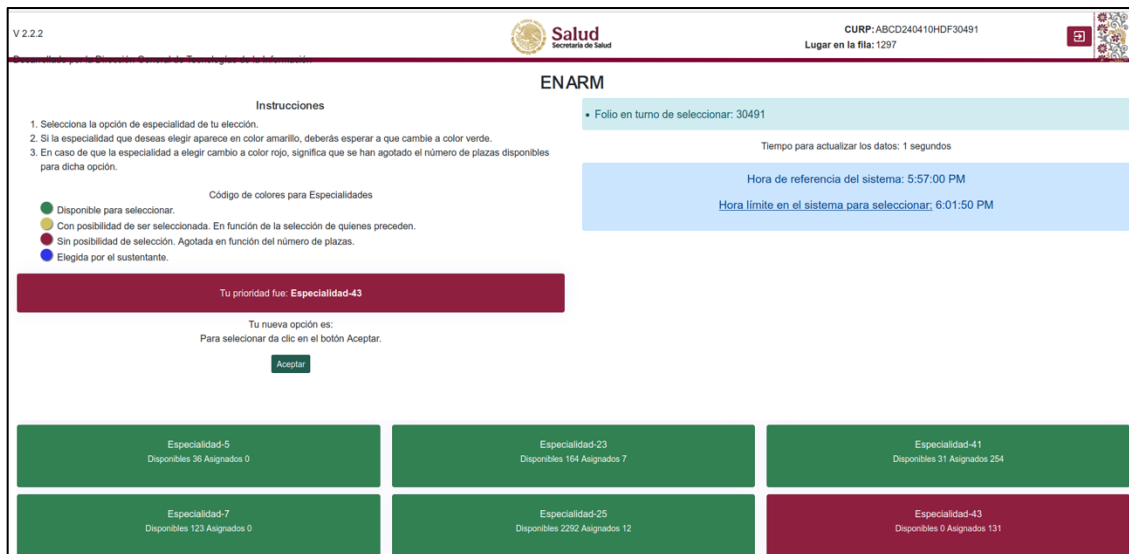
Una vez que ingresamos el sistema nos presenta la plataforma la siguiente pantalla.



7.2. Hacemos clic en la opción de **Selección**.



7.3. Al desplazarse hacia abajo en esta pantalla se podrán visualizar todas las especialidades indicando por su color si tienen o no si tienen disponibilidad e incluso, en **color azul**, la que se seleccionó como prioridad.



7.4. Dentro de las opciones se encuentra **Rechazar participación en el ENARM 2024**. En el caso que la o el sustentante elija esta opción, se anularía definitivamente su participación en la selección de especialidad.

7.5. Al momento de que no se cuente con ninguna especialidad en color amarillo y solo tengamos especialidades en color rojo y verde, **se activarán los cronómetros en los recuadros en color azul claro, por lo que en ese momento hay que proceder a seleccionar la especialidad antes de que se termine el tiempo marcado y se pierda la posibilidad de seleccionar una especialidad.**

V 2.2.2

Salud Secretaría de Salud

CURP: ABCD240410HDF30491

Lugar en la fila: 1297

ENARM

Instrucciones

1. Selecciona la opción de especialidad de tu elección.
2. Si la especialidad que deseas elegir aparece en color amarillo, deberás esperar a que cambie a color verde.
3. En caso de que la especialidad a elegir cambie a color rojo, significa que se han agotado el número de plazas disponibles para dicha opción.

Código de colores para Especialidades

- Disponible para seleccionar.
- Con posibilidad de ser seleccionada. En función de la selección de quienes preceden.
- Sin posibilidad de selección. Agotada en función del número de plazas.
- Elegida por el sustentante.

Tu prioridad fue: **Especialidad-43**

Tu nueva opción es: **Especialidad-23**
Para seleccionar da clic en el botón **Aceptar**.

• Folio en turno de seleccionar: 30491

Tiempo para actualizar los datos: 55 segundos

Hora de referencia del sistema: 5:58:06 PM

Hora límite en el sistema para seleccionar: 6:01:50 PM

Especialidad-5 Disponibles 36 Asignados 0	Especialidad-23 Disponibles 164 Asignados 7	Especialidad-41 Disponibles 31 Asignados 254
Especialidad-7 Disponibles 123 Asignados 0	Especialidad-25 Disponibles 2292 Asignados 12	Especialidad-43 Disponibles 0 Asignados 131

7.6. Seleccionamos la especialidad de nuestra preferencia.

V 2.2.2

Salud Secretaría de Salud

CURP: ABCD240410HDF30491

Lugar en la fila: 1297

ENARM

Instrucciones

1. Selecciona la opción de especialidad de tu elección.
2. Si la especialidad que deseas elegir aparece en color amarillo, deberás esperar a que cambie a color verde.
3. En caso de que la especialidad a elegir cambie a color rojo, significa que se han agotado el número de plazas disponibles para dicha opción.

Código de colores para Especialidades

- Disponible para seleccionar.
- Con posibilidad de ser seleccionada. En función de la selección de quienes preceden.
- Sin posibilidad de selección. Agotada en función del número de plazas.
- Elegida por el sustentante.

Tu prioridad fue: **Especialidad-43**

Tu nueva opción es: **Especialidad-23**
Para seleccionar da clic en el botón **Aceptar**.

• Folio en turno de seleccionar: 30491

Tiempo para actualizar los datos: 55 segundos

Hora de referencia del sistema: 5:58:06 PM

Hora límite en el sistema para seleccionar: 6:01:50 PM

Especialidad-5 Disponibles 36 Asignados 0	Especialidad-23 Disponibles 164 Asignados 7	Especialidad-41 Disponibles 31 Asignados 254
Especialidad-7 Disponibles 123 Asignados 0	Especialidad-25 Disponibles 2292 Asignados 12	Especialidad-43 Disponibles 0 Asignados 131

7.7. Si así lo queremos, es posible seleccionar una nueva especialidad siempre y cuando se encuentre en color verde, por lo que después de seleccionarla hacemos clic en **Aceptar**.

V 2.2.2

Salud Secretaría de Salud

CURP: ABCD240410HDF30491

Lugar en la fila: 1297

ENARM

Instrucciones

1. Selecciona la opción de especialidad de tu elección.
2. Si la especialidad que deseas elegir aparece en color amarillo, deberás esperar a que cambie a color verde.
3. En caso de que la especialidad a elegir cambie a color rojo, significa que se han agotado el número de plazas disponibles para dicha opción.

Código de colores para Especialidades

- Disponible para seleccionar.
- Con posibilidad de ser seleccionada. En función de la selección de quienes preceden.
- Sin posibilidad de selección. Agotada en función del número de plazas.
- Elegida por el sustentante.

Tu prioridad fue: **Especialidad-43**

Tu nueva opción es: **Especialidad-23**
Para seleccionar da clic en el botón **Aceptar**.

• Folio en turno de seleccionar: 30491

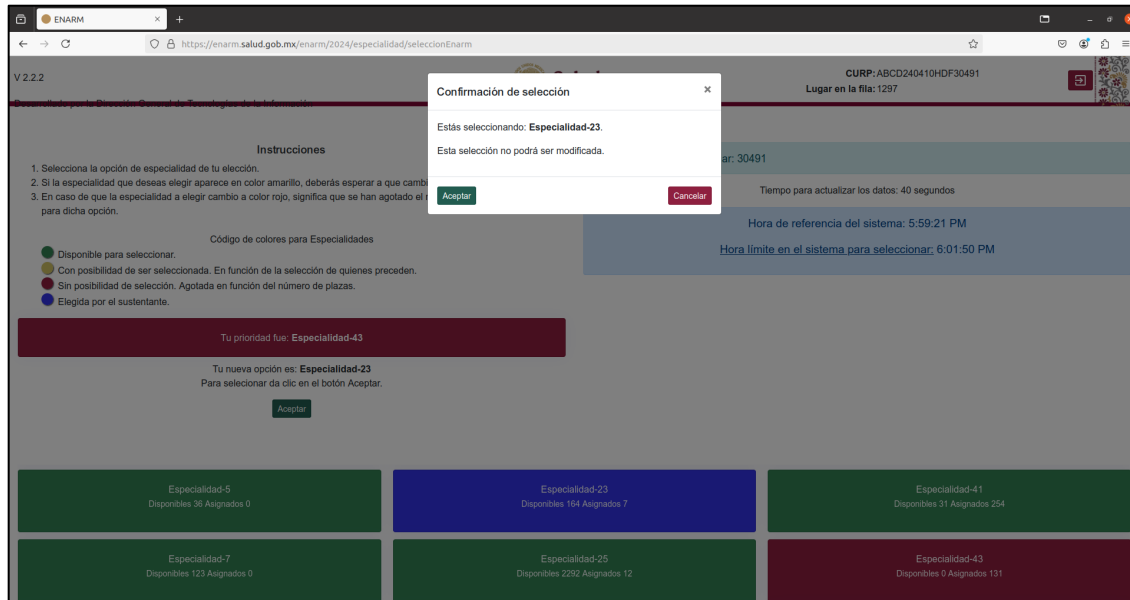
Tiempo para actualizar los datos: 55 segundos

Hora de referencia del sistema: 5:58:06 PM

Hora límite en el sistema para seleccionar: 6:01:50 PM

Especialidad-5 Disponibles 36 Asignados 0	Especialidad-23 Disponibles 164 Asignados 7	Especialidad-41 Disponibles 31 Asignados 254
Especialidad-7 Disponibles 123 Asignados 0	Especialidad-25 Disponibles 2292 Asignados 12	Especialidad-43 Disponibles 0 Asignados 131

7.8. Se visualizará la siguiente pantalla y es necesario hacer clic en **Aceptar**.



7.9. Posteriormente se visualizará el siguiente mensaje indicando la especialidad seleccionada



7.10. En función de su lugar en la fila y de la disponibilidad de plazas que al momento exista, la especialidad elegida como prioridad podrá aparecer en color rojo [que indica que ya no hay plazas disponibles y no existe posibilidad de selección], en color amarillo [que indica que aún hay lugares, pero existen sustentantes que deben seleccionar antes y pueden o no quedar lugares cuando sea su turno], o bien en color verde [que indica que en ese momento puede seleccionar esa especialidad]. El mismo código de colores y funcionalidades se habilita para el resto de las especialidades ofertadas. En el momento que no se presente ninguna especialidad en color amarillo y solo se visualicen en color verde y rojo, se activarán los cronómetros por lo que es necesario realizar la selección de la especialidad de preferencia que se encuentre en color verde, por lo que, de no realizar la selección en el tiempo establecido, perderá su lugar y el sistema le asignará **“Agotaste tu tiempo para seleccionar especialidad”** quedando fuera del proceso de selección de especialidad del XLVIII ENARM 2024.

8. SELECCIÓN DE ESPECIALIDAD - CATEGORÍA EXTRANJERA

8.1. Las y los sustentantes extranjeros realizarán los mismos procedimientos que las y los sustentantes mexicanos referidos en la presente Guía.

9. CONSTANCIA DE SELECCIONADO

9.1. Se informará la fecha en la página de CIFRHS y en la plataforma de selección de especialidad, cuando usted podrá imprimir su *Constancia de Seleccionado* y deberá verificar en la página web de la CIFRHS **el proceso de asignación de Campos Clínicos**.

Una vez que ingresamos el sistema nos presenta la plataforma la siguiente pantalla.

V 2.2.2
Desarrollado por la Dirección General de Tecnologías de la Información

Salud
Secretaría de Salud
CURP: ABCD240410HDF00001

ENARM

- 1. ENARM 2024**
24/09/2024 07:00 AM
Registro presencial en la sede del examen.
- 2. Valida tu usuario**
21/10/2024 12:00 AM
Validación de correo electrónico y confirmación de contraseña. En este paso se solicitará la confirmación de tu correo electrónico al cual se te enviará una liga para que confirmes o actualices tu contraseña para el ENARM. De esta forma garantizamos una comunicación segura contigo.
- 3. Simulador para la Selección de Especialidad**
21/10/2024 12:00 AM
Se realiza una prueba de funcionalidad de la selección de especialidad.
- 4. Selección**
04/11/2024 12:00 AM
Proceso de selección de especialidad dependiendo de tu lugar en la fila.
- 5. Constancia de seleccionado (Se informará próximamente en la página de la CIFRHS)**
Validación de tu certificado del ENARM 2024 en el hospital que te corresponde.

9.2. Hacemos clic en la opción de Selección y las y los sustentantes podrán obtener su Constancia de seleccionado en el periodo marcado.

Informes:

De lunes a viernes de 9:00 a 14:30 horas
Nacional 60, Torre B, piso 8
Col. Tacuba, D.T. Miguel Hidalgo,
C.P. 11410, Ciudad de México

Centro de Atención a Usuarios:

De lunes a viernes de 9:00 a 15:00 horas Av. Marina
Teléfono: (55) 2000 3400 y (55) 2000 3500
Extensiones:
59025, 53418, 53539, 53427, 53402, 53453, 53451,
53568, 53494, 53576, 53417, 59162, 53578

Página de internet:

www.cifrhs.salud.gob.mx

Correo electrónico:

Comentarios, solicitud de asesoría y de apoyo en
los procesos del ENARM
cifrhs.enarm@salud.gob.mx

XLVIII EXAMEN NACIONAL PARA ASPIRANTES A RESIDENCIAS MÉDICAS 2024

Guía del Usuario para el Proceso de Selección de Especialidad

D.R. © Secretaría de Salud

Dirección General de Calidad y Educación en Salud – DGCES

Comisión Interinstitucional para la Formación de Recursos Humanos para la Salud – CIFRHS

Comité de Posgrado y Educación Continua – CPEC

CIFRHS

COMISIÓN INTERINSTITUCIONAL
PARA LA FORMACIÓN DE RECURSOS
HUMANOS PARA LA SALUD

Secretaría de Salud
Subsecretaría de Integración y Desarrollo del Sector Salud
Dirección General de Calidad y Educación en Salud

